



# Konfigurace skeneru **DI9010-2D** pro použití s aplikací plusMobile pro Android.

1.) Uvedte zařízení do výchozího nastavení načtením příslušného kódu:



tovární nastavení

2.) Provedte další nezbytné nastavení načtením kódů před spárováním:



mód párování



3.) V tabletu nebo terminálu Chainway spárujte BT čtečku v nastavení Bluetooth:



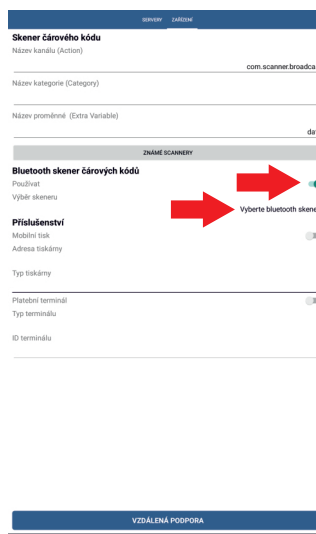
4.) Spustíte aplikaci plusMobile pro Pohodu a přejděte do nastavení (obr.1) dále vyberte záložku ZAŘÍZENÍ (obr.2) a povolte volbu Používat Bluetooth skener čárových kódů (obr.3). Vyberte spárovaný skener (obr.4) a restartujte aplikaci. Po opětovném spuštění můžete skener začít používat.



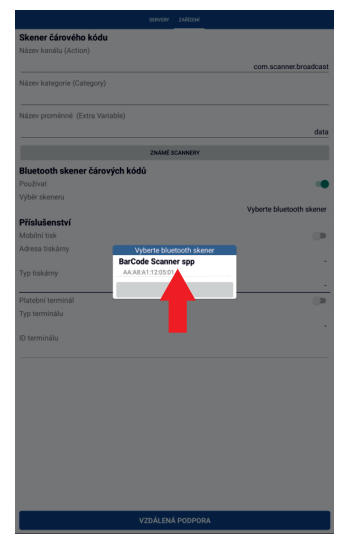
obr.1



obr.2



obr.3



obr.4